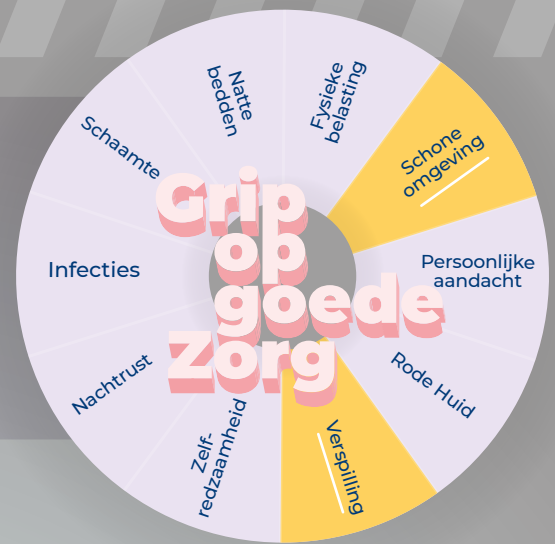
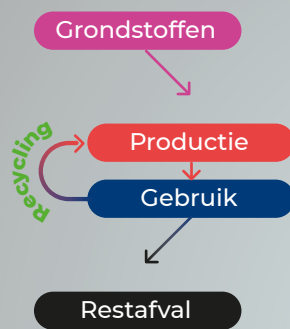


# Grip op goede afval- scheiding



Door afval te scheiden neemt de hoeveel restafval af en kan afval weer als grondstof gebruikt worden. Zo vermindert de vraag naar nieuwe grondstoffen, neemt de hoeveelheid restafval af en wordt er bijgedragen aan een circulaire economie.

## Hergebruik economie



v/s

In een circulaire economie bestaat geen afval. Al het afval wordt weer gebruikt als grondstof. Het scheiden van afval is de eerste stap.

## Circulaire economie



### Randvoorwaarden voor een goede afvalscheiding

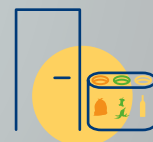
Zorg bij afvalscheiding voor een logische en eenduidige aanpak. Onderstaande tips helpen daarbij.



**1 /** Houd het scheiden simpel er vergelijkbaar met thuis.



**2 /** Motiveer mensen om afval te scheiden door gescheiden afvalbakken op makkelijk bereikbare plaatsen te zetten, zonder dat dit ten koste gaat van de hygiëne.



**3 /** Plaats 'afvaleilanden' (clusters van afvalbakken voor gescheiden inzameling) op plekken waar mensen in, uit of langs lopen (kantine, printer, etc.).



**4 /** Zorg voor herkenbare bakken zodat verschillende afvalstromen op afstand in één keer te zien zijn.



**5 /** Kijk kritisch naar de lopende afvalcontracten. Komt de afvoerfrequentie overeen met de hoeveelheden?



**6 /** Het afvoeren van gescheiden afval is vaak goedkoper dan restafval.

Meer weten? Neem contact op met het **Abena Adviesteam**  
0485 34 34 44 | [info@abena.nl](mailto:info@abena.nl)



## Gedragmaatregelen voor een goede afvalscheiding

Vaak vraagt afvalscheiding om een gedragsverandering bij medewerkers, bewoners en bezoekers. Het veranderen van gedrag is meestal niet eenvoudig en vraagt om een lange adem. Onderstaande tips kunnen je hierbij helpen.



**9 /** Houd het verbeterde gedrag vast: Herhaal de boodschap regelmatig en kies af en toe een nieuwe invalshoek.



**8 /** Zorg dat ook de directie het goede voorbeeld geeft met afvalscheiding.



**7 /** Vertel medewerkers over het nut van afvalscheiding. Voorkom fabels door te communiceren over de feiten.



**6 /** Stel tijdelijke 'afvalbewakers' in: medewerkers die de afvalbakken in de gaten houden en collega's aanspreken op verkeerd scheiden van afval.



**1 /** Vraag medewerkers om mee te denken over het verbeteren van afvalscheiding. Dit creëert draagvlak.



**2 /** Organiseer rondleidingen door het pand, zodat medewerkers kunnen zien waar afval wel of niet goed wordt gescheiden.



**3 /** Bespreek de instructies over afvalscheiding tijdens reguliere werkoverleggen.



**4 /** Neem instructies over afvalscheiding op in het informatiepakket voor nieuwe medewerkers.



**5 /** Plaats regelmatig berichten over afvalscheiding op interne communicatiekanalen.



Voor het beste advies & informatie over onze producten, kijk op [zorg.abena.nl](http://zorg.abena.nl)

